

## Prise OTO Squeeze avec coupleurs

Prise OTO Squeeze en version plate apparente. Faible hauteur, peut s'installer facilement derrière les prises existantes. Gestion universelle des fibres pour les protections thermorétractée et sertie. Version avec coupleur 1 x LC/APC et 2 x LC/APC. Entrée de câbles de tous les côtés, boîtier blanc avec clapet anti-poussière intégré.



No d'article	Description de l'article
100.030.964	Prise OTO Squeeze sans plaque de fixation, coupleurs 2 x LC/APC
100.030.965	Prise OTO Squeeze sans plaque de fixation, coupleur 1 x LC/APC

vers la  
boutique en ligne:



Blister avec un trou au milieu pour passer l'axe





Un outil du commerce ou un manche à balai peut servir d'axe.

Compatible avec toutes les plaques de fixation disponibles dans le commerce

Fil de rétraction & anneau de rétraction

Si nécessaire, couper la barrette à gauche et à droite pour l'écarter au-dessus d'une boîte.

La boîte est fixée au mur à l'aide de 4 vis



OTO-ID de taille habituelle

Solution brevetée

## Mise à niveau flexible des boîtes existantes

OTO + USB A+C avec prise T13



OTO + 3 x type 13



OTO + sortie oblique



OTO + TV + RJ45



OTO + RJ45



## Prise préassemblée OTO Squeeze

Prise OTO Squeeze préassemblée sur blister équipé avec ZT câble G.657.A2 B2ca, jaune

- 2 x LC/APC confectionné sur fibre rouge et vert, 1 x coupleur LC/APC SM avec protection laser intégrée

- 4 x LC/APC confectionné sur fibre rouge, vert, jaune et bleu, 2 x coupleur LC/APC SM avec protection laser intégrée



→ peu encombrant  
→ empilable

Longueur	2 x LC/APC	4 x LC/APC
5m	105.222.505	105.232.505
10m	105.222.510	105.232.510
15m	105.222.515	105.232.515
20m	105.222.520	105.232.520
25m	105.222.525	105.232.525
30m	105.222.530	105.232.530
40m	105.222.540	105.232.540
50m	105.222.550	105.232.550
60m	105.222.560	105.232.560
70m	105.222.570	105.232.570
80m	105.222.580	105.232.580
90m	105.222.590	105.232.590

## Etrier de fixation OTO Squeeze

Etrier de fixation OTO Squeeze pour le montage au distributeur

incl. 2 vis M3 x 20

incl. 2 vis M4 x 6



No d'article	Description de l'article
800.303.004	Etrier de fixation pour prise OTO Squeeze pour le montage au distributeur + plaque perforée

## Couvercle de fermeture OTO Squeeze



No d'article	Description de l'article
800.303.004	Couvercle de fermeture OTO Squeeze avec découpe des rondelles de recouvrement
800.303.011	Couvercle de fermeture OTO Squeeze pour Standard Ø 43mm
800.303.012	Couvercle de fermeture OTO Squeeze pour Standard/STANDARDdue® Ø 50mm
800.303.013	Couvercle de fermeture OTO Squeeze pour Standard/STANDARDdue® Ø 58mm