


Variante mit INNOXEL Switch 8

Die Verdrachtung muss zwingend mit separaten Drähten erfolgen.
Es dürfen keine gemeinsamen Sammel Leitungen verwendet werden.



2,5mm2

1x3

ws1	blau
tk1	vi1
ws2	or
tk2	vi2
ws3	grün
tk3	vi3
ws4	braun
tk4	vl4
ws5	grau
tk5	vi5

Verbindung zu


Steuerung **INNOXEL**

Switch 8

U72 5x4x0.8


kW: 0.5

Index	Datum	Name	Gezeichnet RS		Velux KLF 200 INNOXEL Switch 8	Auftrag: Schema:	Blatt	1
			Erstelldatum 10.07.2020				<	2 >



Variante mit INNOXEL In 8 / Out 8

Die Verdrahtung muss zwingend mit separaten Drähten erfolgen.
Es dürfen keine gemeinsamen Sammel Leitungen verwendet werden.



2,5mm²

3X3

ws1	blau	tk1	vi1	ws2	or	tk2	vi2	ws3	grün	tk3	vi3	ws4	braun	tk4	vi4	ws5	grau	tk5	vi5
-----	------	-----	-----	-----	----	-----	-----	-----	------	-----	-----	-----	-------	-----	-----	-----	------	-----	-----

Verbindung zu
Steuerung INNOXEL
Switch 8
U72 5x4x0,8
kW: 0,5

Index		Datum	Name	Gezeichnet	RS	Erstelldatum	10.07.2020			
0		1	2	3	4	5	6	7	8	9



Velux KLF 200
INNOXEL In 8 / Out 8

Auftrag:
Schema:

