

ELEKTROSCHEMA

Projektbeschreibung: Musterschemas
INNOXEL System


Objekt: INNOXEL In 04 LC

Kunde: ZidaTech AG

Fabrikstrasse 9
4614 Hägendorf

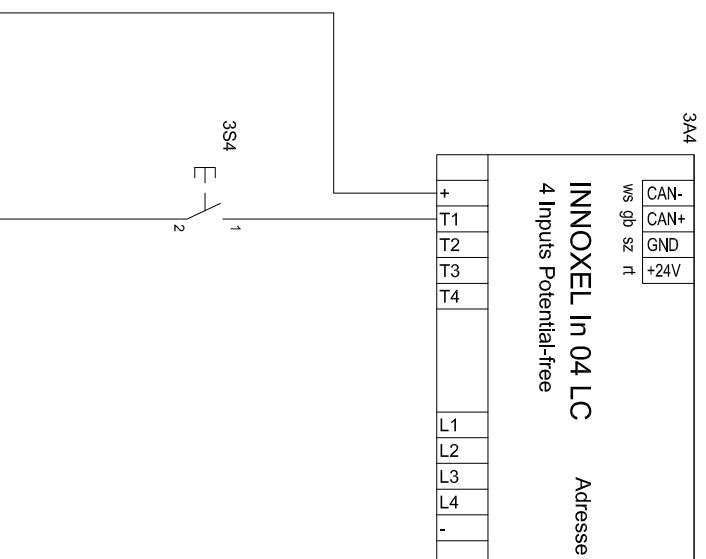
Auftrags-Nummer:

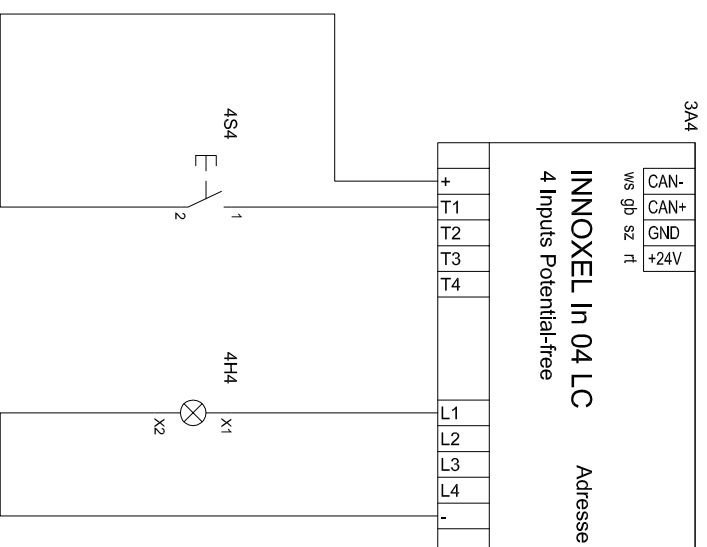
Schema-Nummer:

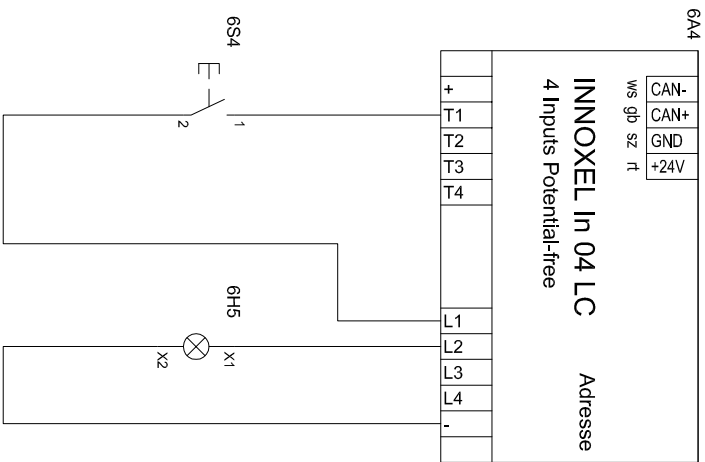


Winterhaldenstrasse 14A
3627 Heimberg
Tel: 033 345 28 00
www.innoxel.ch

Index	Datum	Name	Erstellt	RS
			Datum	30.1.2019
			Geprüft	
			Blatt	1
			Druck	31.01.2019 10:46







TinLine GmbH						
Index	Datum	Name	Gezeichnet	RS	Erstelldatum	30.01.2019
Musterschemas						
INNOXEL System						
INNOXEL System						
Konventionelle Taster 1-fach mit LED sperbar						
Auftrag: Schema:						
Blatt 6						
< 5 7 >						

1

2

3

4

5

6

7

8

A

B

C

D

E

F

A

B

C

D

E

F

7A4

CAN-
CAN+
GND
+24V

WS gß sz ft

INNOXEL In 04 LC Adresse
4 Inputs Potential-free

+	L1	L2	L3	L4					
	1	2	3	4					



Index	Datum	Name	Gezeichnet RS	Erstelldatum 30.01.2019	Musterschemas INNOXEL System	INNOXEL System	Konventionelle Taster 2-fach ohne LED 1 Taster sperbar	Auftrag: Schema:	Blatt < 6	7 8 >
1										
2										
3										
4										
5										
6										
7										
8										

